



प्रदेश सरकार
सामाजिक विकास मन्त्रालय
बागमती प्रदेश
हेटौंडा, मकवानपुर, नेपाल

नोभल कोरोना भाइरस (कोभिड-१९) सम्बन्धी दैनिक प्रतिवेदन

मिति: २०७८/०३ /३१ (बेलुका ५:०० बजे)

❖ **बागमती प्रदेशको कोभिड सम्बन्धी समग्र जानकारी:**

- ❖ २४ घण्टामा गरिएको पिसिआर परीक्षण ५६४० जना र पोजेटिभ देखिएको संख्या ९३४ जना।
- ❖ २४ घण्टामा गरिएको एन्टीजेन परीक्षण ८२३ जना र पोजेटिभ देखिएको संख्या २५७ जना।
- ❖ २४ घण्टामा गरिएको जम्मा परीक्षण (पिसिआर+एन्टीजेन) ६४६३ जना र पोजेटिभ देखिएको संख्या ११९१ जना।
- ❖ २४ घण्टामा परीक्षण गरिएकोमा जम्मा पोजेटिभ दर १८.४२ प्रतिशत।
- ❖ २४ घण्टामा सबै भन्दा बढी नयाँ संक्रमण देखिएका जिल्लाहरू काठमाडौं, चितवन र ललितपुर हुन्।
- ❖ जम्मा आइ.सी.युमा भर्ना भएको संख्या ३४२ जना।
- ❖ जम्मा भेन्टिलेटर बेडमा भर्ना भएको संख्या १०१ जना।
- ❖ कोभिड संक्रमणको लागि हुने जोखिमका व्यवहारहरू अझै उच्च रहेकोले उच्च सावधानी अपनाउनु पर्ने देखिन्छ।

श्रोत: सामाजिक विकास मन्त्रालय, बागमती प्रदेश, स्वास्थ्य आपतकालिन कार्य संचालन केन्द्र र प्रादेशिक स्वास्थ्य आपतकालिन कार्य संचालन केन्द्र र DHISबाट प्राप्त जानकारी अनुसार र अन्य विवरण सम्बन्धित जिल्लाबाट प्राप्त बाजको अन्तिम अभिलेख। (२०७८/०३/३१)

❖ **समग्र नेपाल र बागमती प्रदेशको संक्रमणको अवस्था बारे थप विवरण:**

		नेपाल				बागमती			
		जम्मा		२४ घण्टाको विवरण		जम्मा		२४ घण्टाको विवरण	
जम्मा परीक्षण	RT-PCR	३४४६५८६	३६९८६४०	८२५६	१२७६८	२०१७०२९	२०९६३६१	५६४०	६४६३
	Antigen	२५२०५४		४५१२		७९३३२		८२३	
जम्मा संक्रमित	RT-PCR	६६२५७० (१९.२२ %)	७०९४३७ (१००%)	१७८२	२६७६	३३८४५१ (१६.७८ %)	३५६२१८	९३४ (१६.५६%)	११९१ (१८.४३%)
	Antigen	४६८६७ (१८.५९ %)		८९४		१७७६७ (२२.४० %)		२५७ (३१.२३%)	
जम्मा सक्रिय संक्रमित		--				९१४२ (२.५७ %)		११९१	

जम्मा निको भएको	६२६४६८ (८८.३%)	१७५७	३४३१४६ (९६.३३ %)	१४२८
जम्मा मृत्यु	९४६३ (१.३३%)	३३ *	३९३० (१.१० %)	८

श्रोत: स्वास्थ्य तथा जनसंख्या मन्त्रालय मिडिया ब्रिफिङ, स्वास्थ्य आपतकालिन कार्य संचालन केन्द्र र प्रादेशिक स्वास्थ्य आपतकालिन कार्य संचालन केन्द्र र जिल्ला स्वास्थ्य कार्यालयबाट प्राप्त जानकारी अनुसार, सामाजिक विकास मन्त्रालय, बागमती प्रदेश •CCMC, नेपाली शोना द्वारा कोभिड-१९ को शव व्यवस्थापन तथ्यांकको आधारमा कोभिड-१९ बाट मृत्यु भएकाहरूको थप संख्या (२०७८/०३/३१)

❖ बागमती प्रदेशमा हाल सम्म भएका खोप अभियानको विवरण :

जिल्ला	Covidsheild			Vero Cell		
	पहिलो डोज	दोश्रो डोज	दोश्रो डोज कभरेज %	पहिलो डोज	दोश्रो डोज	दोश्रो डोज कभरेज %
काठमाडौं	१५७१५८	८९८९४	५७.२०	२६०९४८	२४२२३५	९२.८३
ललितपुर	३४८२३	२१२११	६०.९१	१०१५९१	७९२९२	७८.०५
भक्तपुर	१९५६१	७४५९	३८.१३	५५०४८	७६५३७	१३९.०४
रसुवा	३१५९	९९९	३१.६२	२७४६	२६९२	९८.०३
नुवाकोट	२२०६७	४३६०	१९.७६	६४९२	६६४२	१०२.३१
धादिगा	२२२६०	२७४३	१२.३२	४१८२	४२३१	१०१.१७
चितवन	३९८७९	१३१८९	३३.०७	१११९८	१०७५५	९६.०४
सिन्धुली	११२५४	१७९८	१५.९८	२६३८	२८९७	१०९.८२
मकवानपुर	२१०९६	५९५५	२८.२३	४२५१	४७६८	११२.१६
रामेछाप	१४८४५	१७२२	११.६०	२२६	४५१	१९९.५६
दोलखा	१११८६	१९३१	१७.२६	१६५१	४६३	२८.०४
कत्रेपलान्चोक	२३८८६	६४०२	२६.८०	१४६२९	६३०७	४३.११
सिन्धुपाल्चोक	१५२६५	२८२७	१८.५२	५१३९	३७७६	७३.४८
Total	३९६४३९	१६०४९०	४०.४८	४७०७३९	४४१०४६	९३.६९

श्रोत: HMIS , स्वास्थ्य आपतकालिन कार्य संचालन केन्द्र र प्रादेशिक स्वास्थ्य आपतकालिन कार्य संचालन केन्द्रबाट प्राप्त जानकारी अनुसार बाट प्राप्त आबको अन्तिम अभिलेख (२०७८/०३/३१)

❖ गत २४ घण्टामा सक्रिय संक्रमित व्यक्तिहरूको व्यवस्थापनको संख्या:

सक्रिय संक्रमित व्यक्तिहरूको व्यवस्थापन						
	जम्मा आइसोलेशन सेन्टरको बेड	जम्मा अस्पतालको बेड	एच.डी.यु	आइ.सी.यु	भेन्टिलेटर	होम आइसोलेशन
उपलब्ध बेड संख्या	३४८५	२५३६	३१७०	८०९	४९६	
उपचारारतको संख्या	३२७	१७०	६४६	३४२	१०१	७५५६

श्रोत: स्वास्थ्य आपतकालिन कार्य संचालन केन्द्र र प्रादेशिक स्वास्थ्य आपतकालिन कार्य संचालन केन्द्रबाट प्राप्त जानकारी अनुसार र अन्य विवरण सम्बन्धित जिल्लाबाट प्राप्त आजको अन्तिम अभिलेख (२०७८/०३/३१)

❖ गत २४ घण्टामा प्राप्त बागमती प्रदेश अन्तर्गतका जिल्लामा निधन भएकाको विवरण:

जिल्ला	संख्या	विवरण
चितवन	३	६८ वर्षिय पुरुष; ६२ र ५० वर्षिया महिला
काठमाडौं	३	५८ वर्षिय पुरुष, ५६ र ६५ वर्षिया महिला
ललितपुर	२	३६ वर्षिय पुरुष ,५४ वर्षिया महिला
जम्मा		८

श्रोत: EDCC, स्वास्थ्य आपतकालिन कार्य संचालन केन्द्र र प्रादेशिक स्वास्थ्य आपतकालिन कार्य संचालन केन्द्रबाट प्राप्त जानकारी अनुसार बाट प्राप्त आजको अन्तिम अभिलेख (२०७८/०३/३१)

उहाँहरूको दुखद् निधनमा सामाजिक विकास मन्त्रालय हार्दिक समवेदना प्रकट गर्दछ।

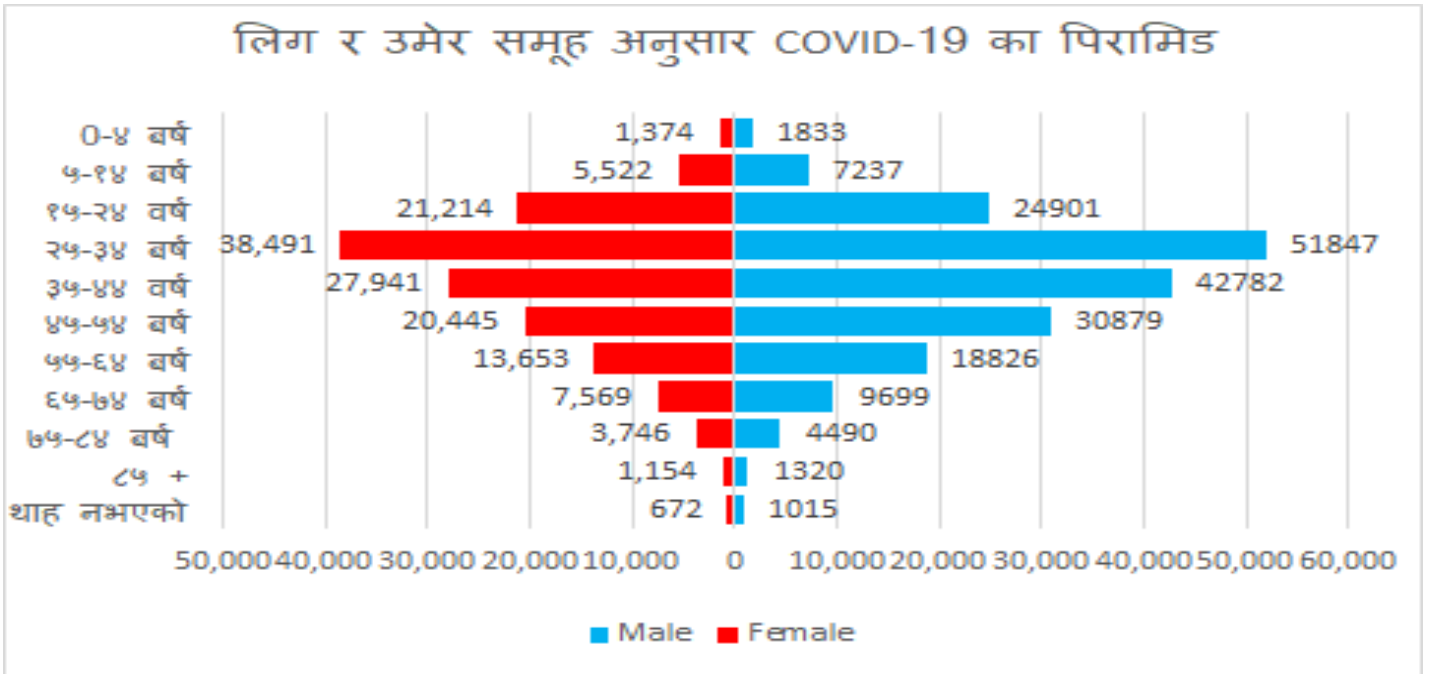
❖ जिल्लागत पी.सि.आर.(PCR)/Antigen परिक्षण सम्बन्धी विवरण:

जिल्ला	RT-PCR परिक्षण सम्बन्धी विवरण			Antigen परिक्षण सम्बन्धी विवरण		
	जम्मा संकलित स्वाब संख्या	जम्मा पोजेटिभ	आजको नयाँ संक्रमण	जम्मा संकलित स्वाब संख्या	जम्मा पोजेटिभ	आजको नयाँ संक्रमण
काठमाण्डौ	११९५४०५	२०९४९२	३३९	२८५७८	४७१५	२४
ललितपुर	४६७८२१	३८९१८	१३४	९०१७	१३०७	२
भक्तपुर	४२८५५	२२९७२	८०	५०९३	३१५	४
रसुवा	३६६९	१०१२	१	११५१	४७२	२
नुवाकोट	२२६३७	६४५६	३७	३५६३	९९२	४३

घादिङ	७७४७	६३४२	१५	४४१९	१६०६	६४
चितवन	१२३७५८	१८३३९	१५५	४४७९	१७०७	५७
सिन्धुली	४४९६	२७५२	६	२२६८	६२७	२
मकवानपुर	४५३६१	१०२९७	३५	१०४४२	२९९७	२०
रामेछाप	३४६१	२३३७	७	३५१८	११६३	१५
दोलखा	६१४१	२५०८	३६	१९४७	५१७	२
काभ्रेपलान्चोक	८६१२६	११३८४	४१	३६५८	९५५	२०
सिन्धुपाल्चोक	७५५२	५६४२	४८	११९९	३९४	२
जम्मा	२०१७०२९	३३८४५१	९३४	७९३३२	१७७६७	२५७

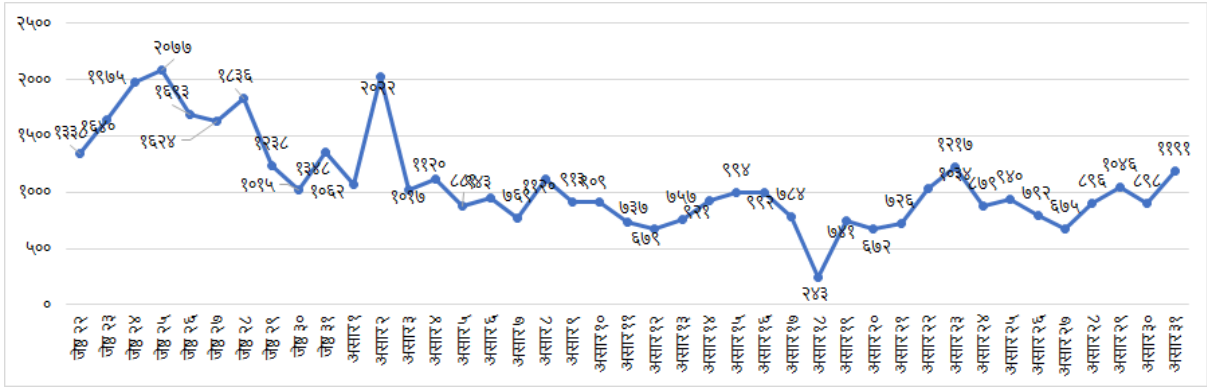
श्रोत: EDCC, स्वास्थ्य आपतकालिन कार्य संचालन केन्द्र र प्रादेशिक स्वास्थ्य आपतकालिन कार्य संचालन केन्द्रबाट प्राप्त जानकारी अनुसार र अन्य विवरण सम्बन्धित जिल्लाबाट प्राप्त आजको अन्तिम अभिलेख (२०७८/०३/३१)

❖ लिङ्ग र उमेर समूह अनुसार COVID-१९ को पिरामिड



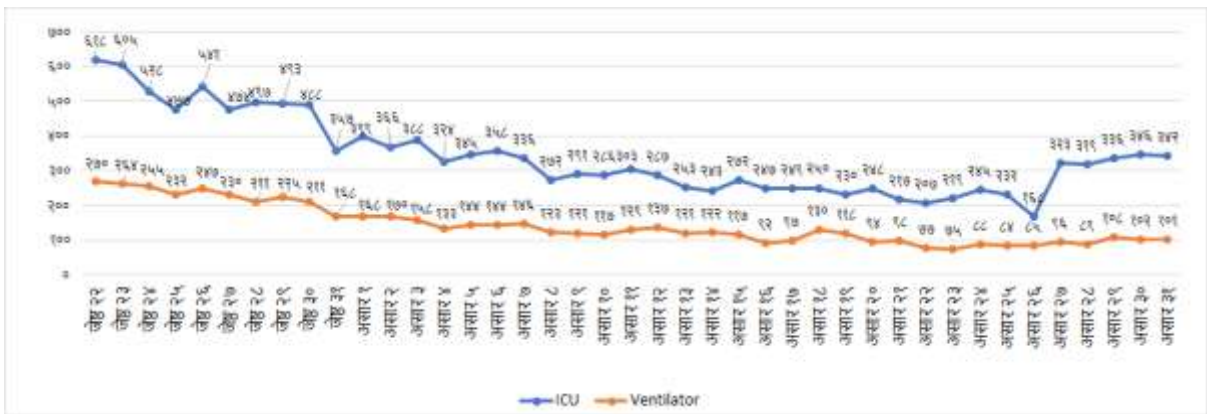
श्रोत: स्वास्थ्य आपतकालिन कार्य संचालन केन्द्र र प्रादेशिक स्वास्थ्य आपतकालिन कार्य संचालन केन्द्रबाट प्राप्त जानकारी अनुसार प्राप्त आजको अन्तिम अभिलेख (२०७८/०३/३१)

❖ गत एक महिनामा कोभिड-१९ संक्रमितहरूको लहर:



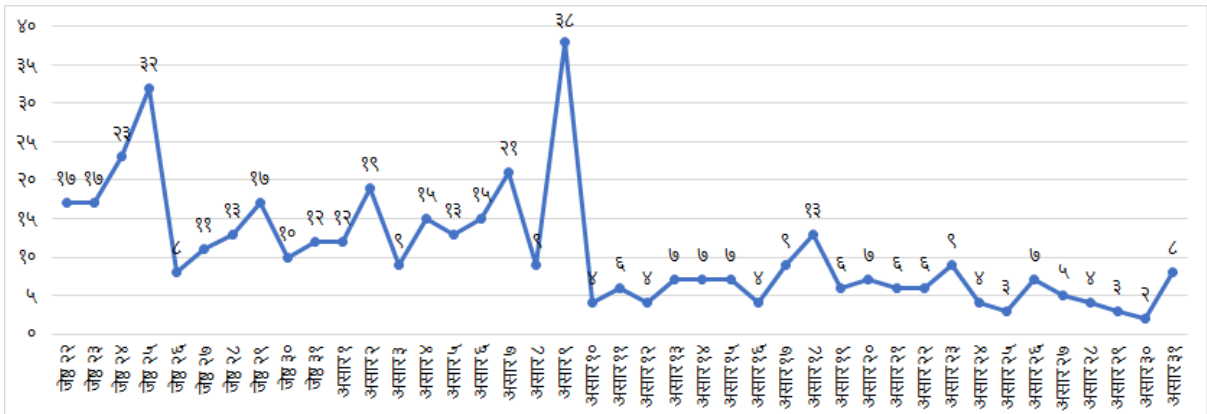
श्रोतः स्वास्थ्य आपतकालिन कार्य संचालन केन्द्र र प्रादेशिक स्वास्थ्य आपतकालिन कार्य संचालन केन्द्रबाट प्राप्त जानकारी अनुसार प्राप्त आजको अन्तिम अभिलेख (२०७८/०३/३१)

❖ गत एक महिनामा ICU र Ventilator मा उपचरारतको संख्या:



श्रोतः स्वास्थ्य आपतकालिन कार्य संचालन केन्द्र र प्रादेशिक स्वास्थ्य आपतकालिन कार्य संचालन केन्द्रबाट प्राप्त जानकारी अनुसार प्राप्त आजको अन्तिम अभिलेख (२०७८/०३/३१)

❖ गत एक महिनामा कोभिड-१९ बाट निधनहुनेहरू लहर:



श्रोतः स्वास्थ्य आपतकालिन कार्य संचालन केन्द्र र प्रादेशिक स्वास्थ्य आपतकालिन कार्य संचालन केन्द्रबाट प्राप्त जानकारी अनुसार प्राप्त आजको अन्तिम अभिलेख (२०७८/०३/३१)

❖ संक्रमितको खोजी र फलो-अप कार्य:

सम्बन्धित जिल्लाको स्वास्थ्य कार्यालय, स्थानीय महानगरपालिका, उपमहानगरपालिका, नगरपालिका, गाउँपालिका, स्थानीय स्वास्थ्य संस्था एवम् अस्पतालहरू मार्फत सम्पर्कमा आएका व्यक्तिको खोजी, सम्पर्कितहरूको फलो-अप र अन्य व्यवस्थापन (काठमाण्डौ, भक्तपुर र ललितपुरको हकमा इपिडेमियोलोजी तथा रोग नियन्त्रण महाशाखाको समेत समन्वयमा) कार्य भईरहेको छ।

❖ प्रादेशिक जनस्वास्थ्य प्रयोगशालामा भएको पि.सि.आर. परीक्षणको विवरण:

प्रादेशिक जनस्वास्थ्य प्रयोगशालामा हिजोसम्म प्राप्त भएको पी.सी.आर परीक्षणको विवरण यस प्रकारको रहेको छः

प्रयोगशाला	हालसम्म प्राप्त स्वाबको संख्या	आज प्राप्त स्वाब संख्या	आज परीक्षण भएको स्वाबको संख्या	आज परीक्षण भएको स्वाबको नतिजा		कै.
				पोजिटिभ	नेगेटिभ	
प्रादेशिक जनस्वास्थ्य प्रयोगशाला	७६७२१	७४	६२	नयाँ - १४ फोलो उप - १	४७	
त्रिशुली अस्पताल प्रयोगशाला	१६५७७	७३	७३	नयाँ - २७	४६	
भक्तपुर अस्पताल प्रयोगशाला	१०७२७	६८	६८	नयाँ - २५ फोलो उप - ११	३२	
सिन्धुली अस्पताल प्रयोगशाला	४१९३	परीक्षणको नतिजा आउन बाँकी।				
हेटौडा अस्पताल प्रयोगशाला	१०९६३	९५	९५	२६	६९	
चरिकोट अस्पताल प्रयोगशाला	२६१०	४८	४८	३१	१७	

श्रोत: प्रादेशिक स्वास्थ्य आपतकालिन कार्य संचालन केन्द्रबाट प्राप्त जानकारी अनुसार र अन्य विवरण सम्बन्धित प्रयोगशालाबाट प्राप्त आजको अन्तिम अभिलेख (२०७८/०३/३१)

❖ कोभिड-१९ बारे थप जानकारीको लागि निम्न उल्लेखित वेबपेज हेर्न हार्दिक अनुरोध छः

सामाजिक विकास मन्त्रालय, बागमती प्रदेश:	http://mosd.p3.gov.np/
स्वास्थ्य तथा जनसंख्या मन्त्रालय:	https://covid19.mohp.gov.np/#/
नेपाल सरकार गृह मन्त्रालय:	https://covid19.ndrrma.gov.np/
कोभिड-१९ संकट ब्यबस्थापन केन्द्र:	ccmc.gov.np
इपिडेमियोलोजी तथा रोग नियन्त्रण महाशाखा:	http://www.edcd.gov.np/news/covid-19-situation-updates
विश्व स्वास्थ्य संगठन / नेपाल:	https://www.who.int/nepal

❖ कोभिड-१९का लक्षण भएका व्यक्तिहरुले सोधपुछका लागि हटलाइन ११५८, ११३३ वा मोबाइल नम्बर ९८५१२५५८३९मा सम्पर्क गर्नुहुन अनुरोध छ।

अन्त्यमा सदाझै यहाँहरुको अमूल्य सुझाव र सहयोगको अपेक्षा गर्दछौं ।

धन्यवाद।

डा. पुरुषोत्तम राज सेढाई, प्रवक्ता